




2011年3月期 第1四半期決算説明資料

 日本高純度化学株式会社 (証券コード:4973)

決算の概況

(注) 当社業績の見方のポイント

- ▶ 売上高は、薬品と一緒に貴金属を売る場合と、売らない場合とで大きく変動します。
- ▶ 貴金属は、価格変動があり、かつ高価なので、売上高に大きく影響します。
- ▶ 弊社の業績を見るには、「売上総利益＝粗利」に注目してください。

(単位:百万円、%)

決算期	2010/3期1Q	2011/3期1Q		
			前年同期比	上期計画比 進捗率
売上高	1,832	2,656	45.0	63.4
営業利益	341	382	12.0	50.9
経常利益	359	401	11.7	52.1
四半期純利益	217	231	6.6	51.3

【コメント】

高精細コネクタ向け硬質金めっき薬品、リードフレーム向けパラジウムめっき薬品が好調。

海外市場における半導体搭載用パッケージ基板や携帯電話用マザーボード向けめっき薬品が回復基調。

(単位:百万円、%)

	2010/3期1Q	2011/3期1Q	
			前年同期比
売上高	1,832	2,656	45.0
売上総利益	574	607	5.9
販管費	232	225	▲3.0
営業利益	341	382	12.0
営業外損益	17	19	7.7
経常利益	359	401	11.7
特別損益	0	※▲19	-
税引前純利益	358	382	6.5
四半期純利益	217	231	6.6

※<資産除去債務の影響額>

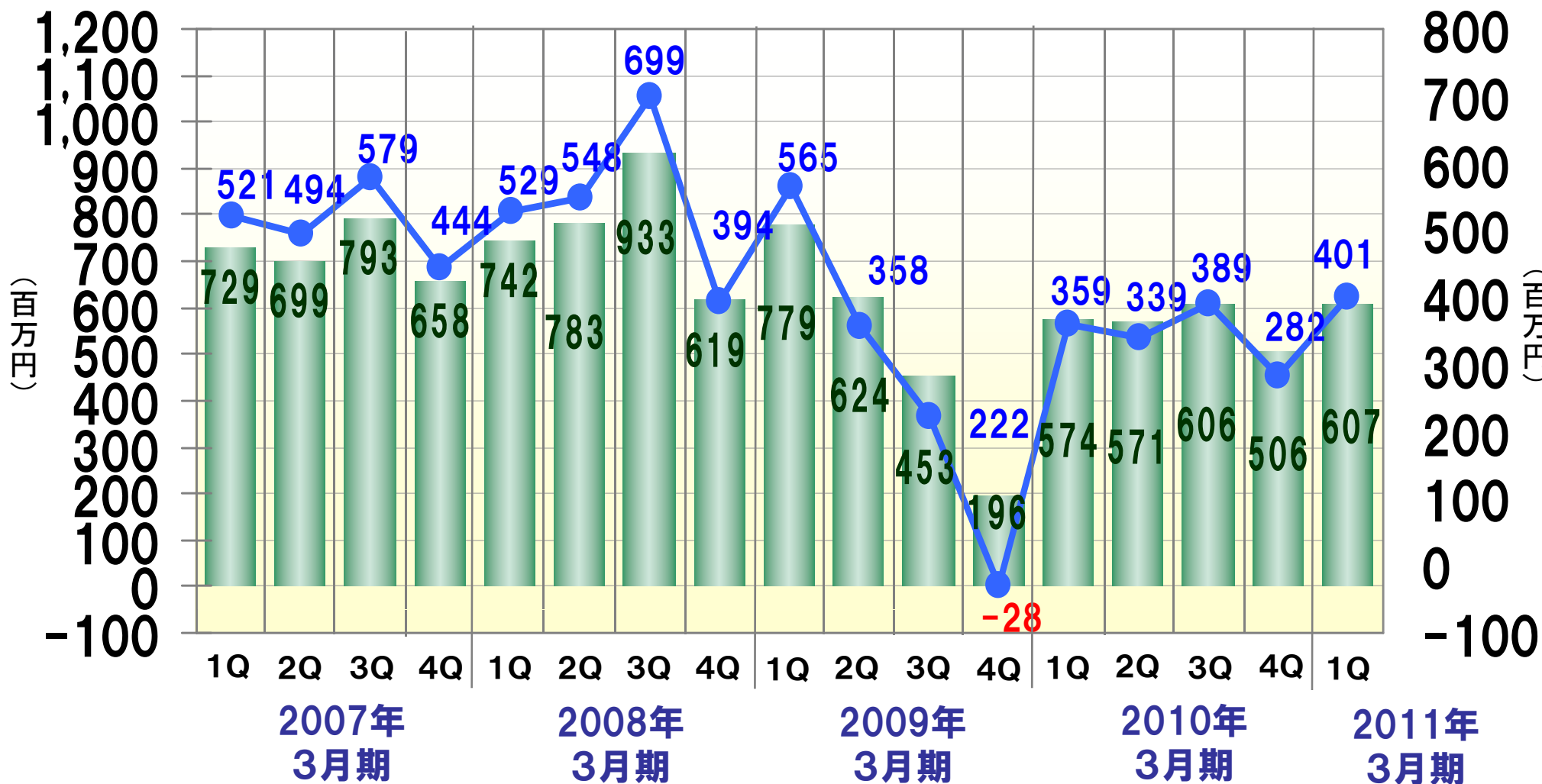
本社(賃借物件)の移転時の原状回復費用を25百万円で見積り、
その過去分を特別損失として処理

売上総利益および経常利益の推移

CS by CS

Customers Satisfaction by Challenge & Speed

■ 売上総利益(左) ● 経常利益(右)



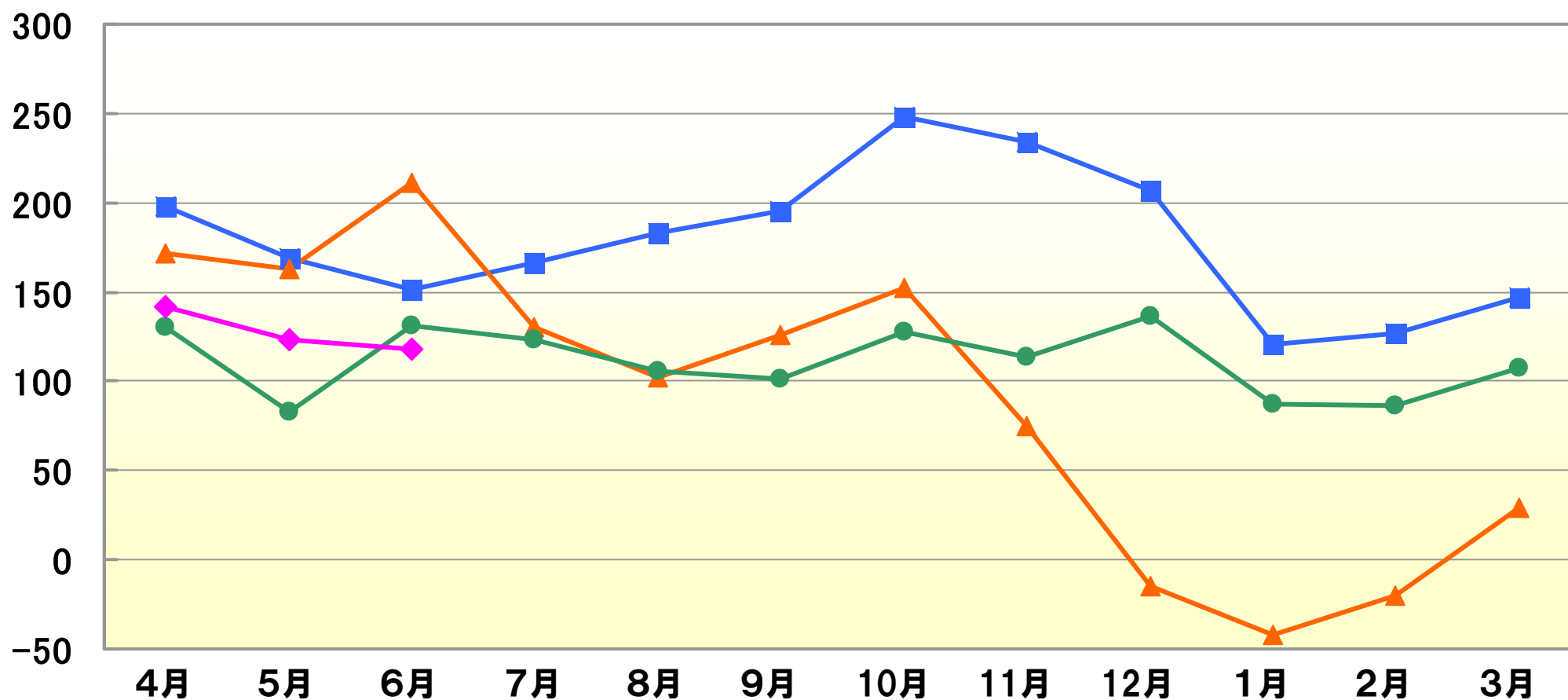
営業利益の推移(4ヶ年)

CS by CS

Customers Satisfaction by Challenge & Speed

(百万円)

■ 2007年度 ▲ 2008年度 ● 2009年度 ◆ 2010年度

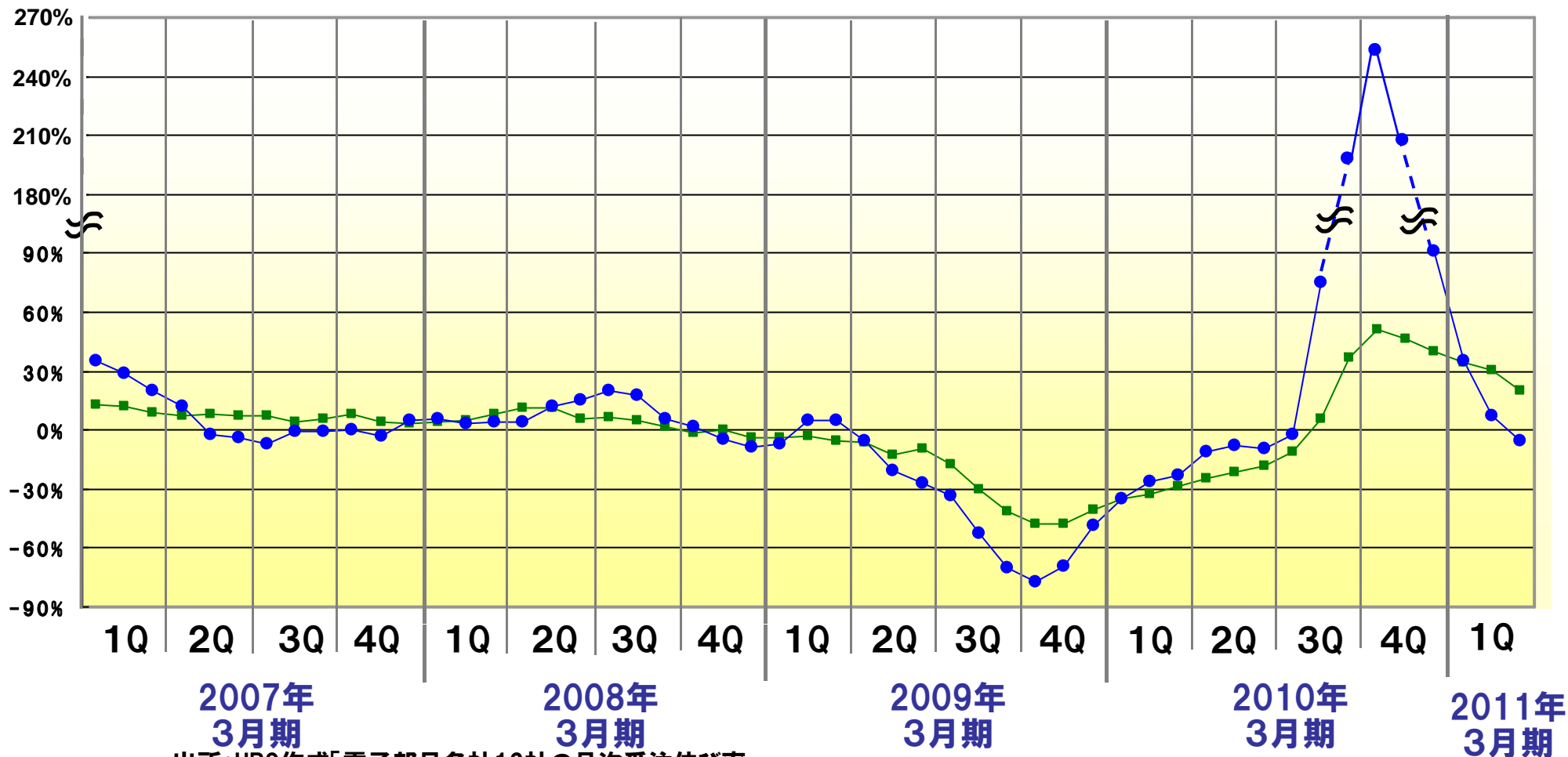


主要部品メーカー受注高 Vs. 当社売上総利益の推移 (前年同月比) (前年同月比)

CS by CS

Customers Satisfaction by Challenge & Speed

- 当社売上総利益 (前年同月比)
- 主要12社受注高平均 (前年同月比)



・出所: UBS作成「電子部品各社12社の月次受注伸び率」

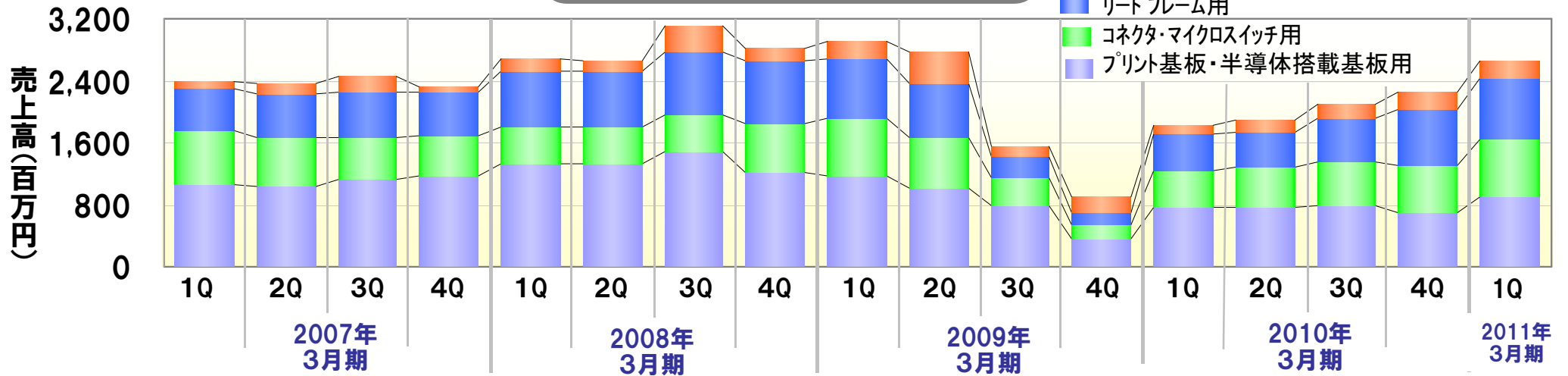
・当社売上総利益: 貴金属による変動要因を回避する為、売上総利益を使用。※前年同月比の数値は前後3ヶ月の平均値
(2010年6月は、同年7月分が未集計のため、単月分)

用途品目別および地域別売上高の推移

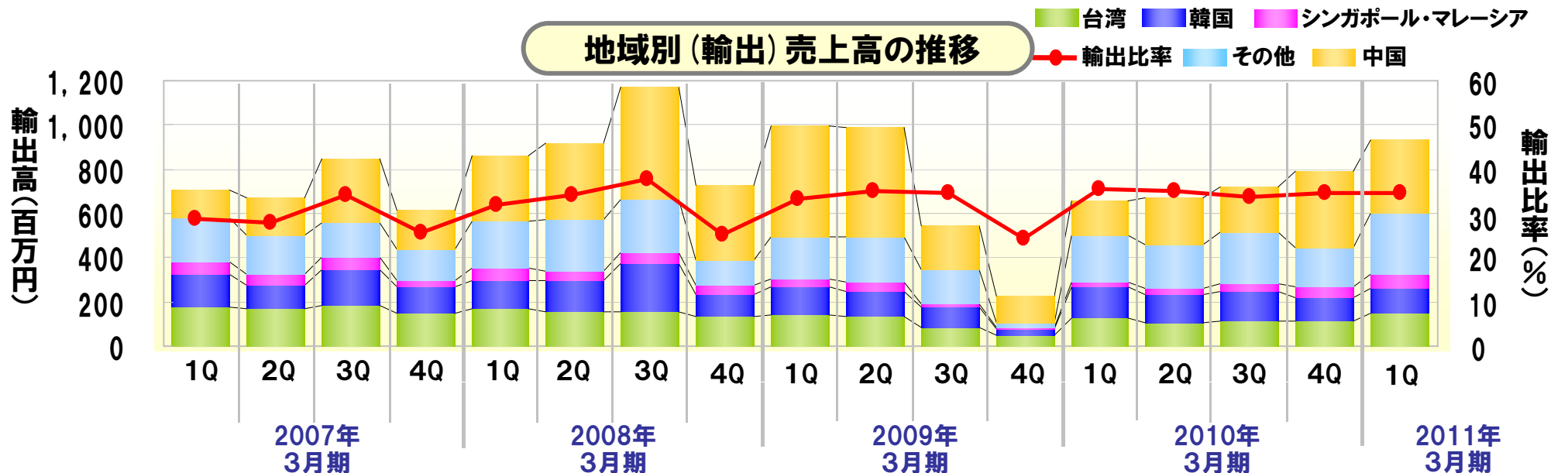
CS by CS

Customers Satisfaction by Challenge & Speed

用途品目別売上高の推移



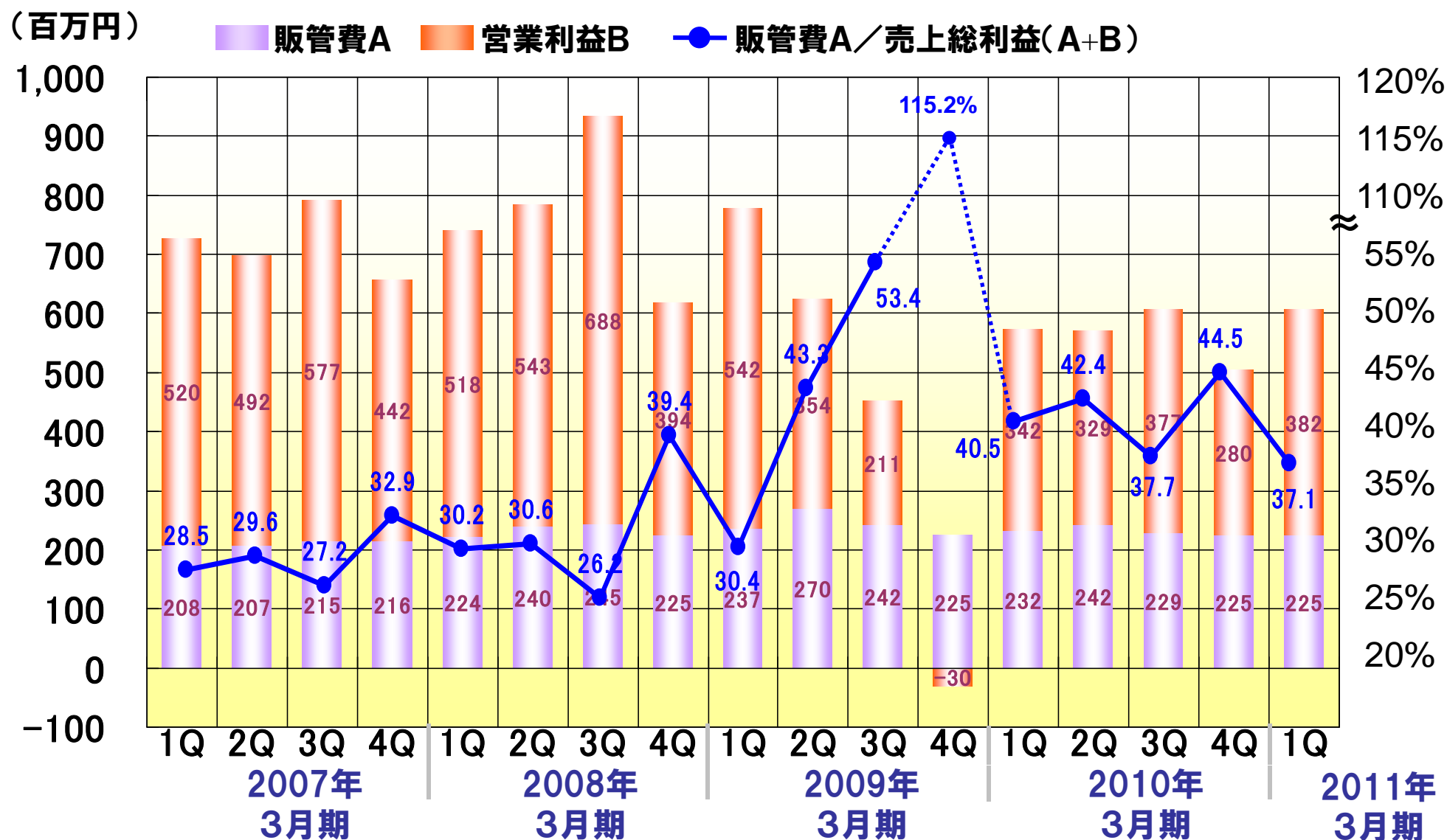
地域別(輸出)売上高の推移



販売管理費および営業利益の推移

CS by CS

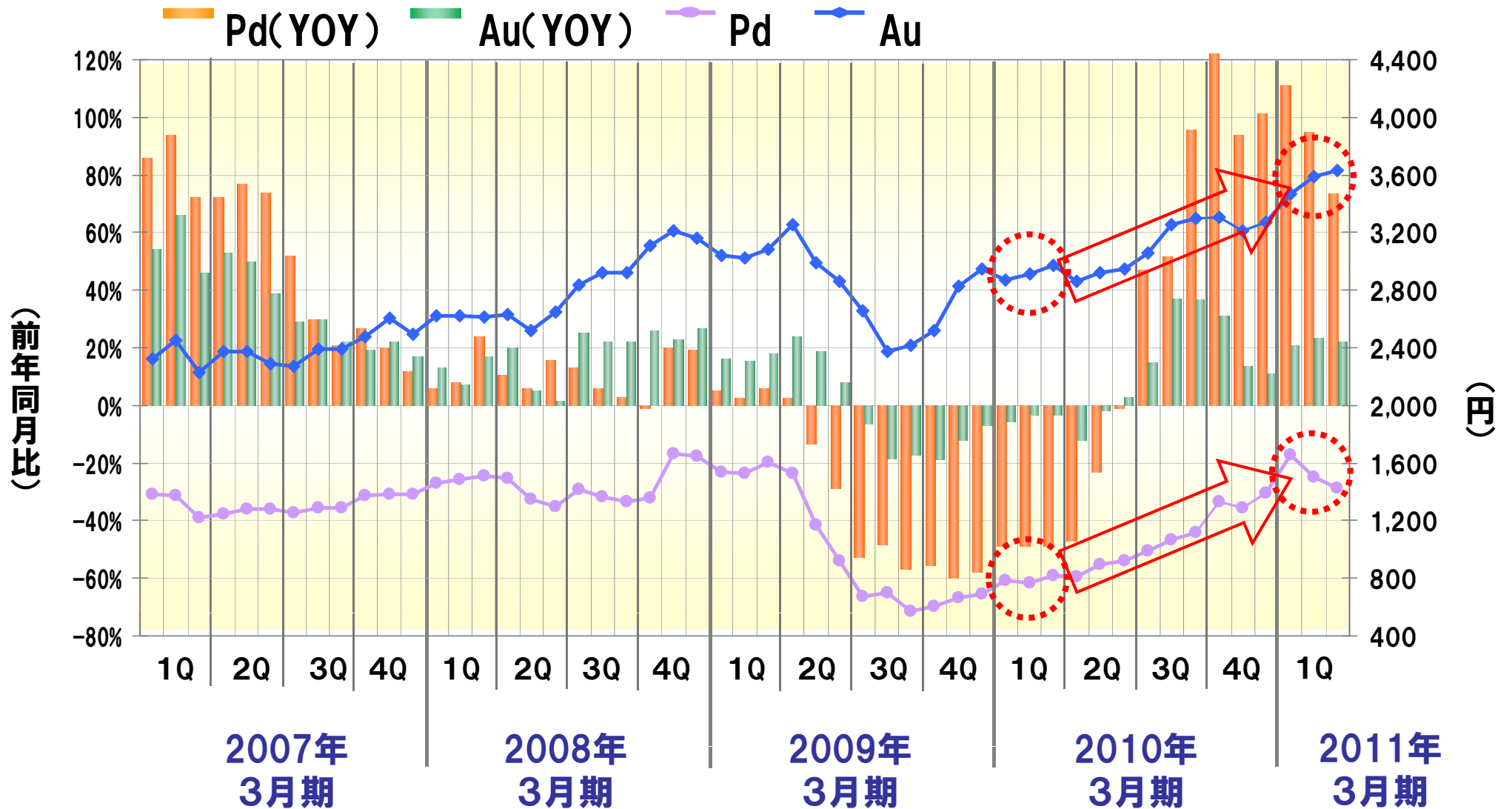
Customers Satisfaction by Challenge & Speed



金 (Au) およびパラジウム (Pd) の市況

CS by CS

Customers Satisfaction by Challenge & Speed



(単位:百万円、%)

決 算 期	2011/3期 2Q累計予想	2011/3期通期予想	
			前年同期比
売 上 高	4,190	8,380	3.6
営 業 利 益	750	1,500	12.9
経 常 利 益	770	1,540	12.4
当 期 純 利 益	450	900	11.9
1株当たり当期純利益	7,313.15	14,626.30	-

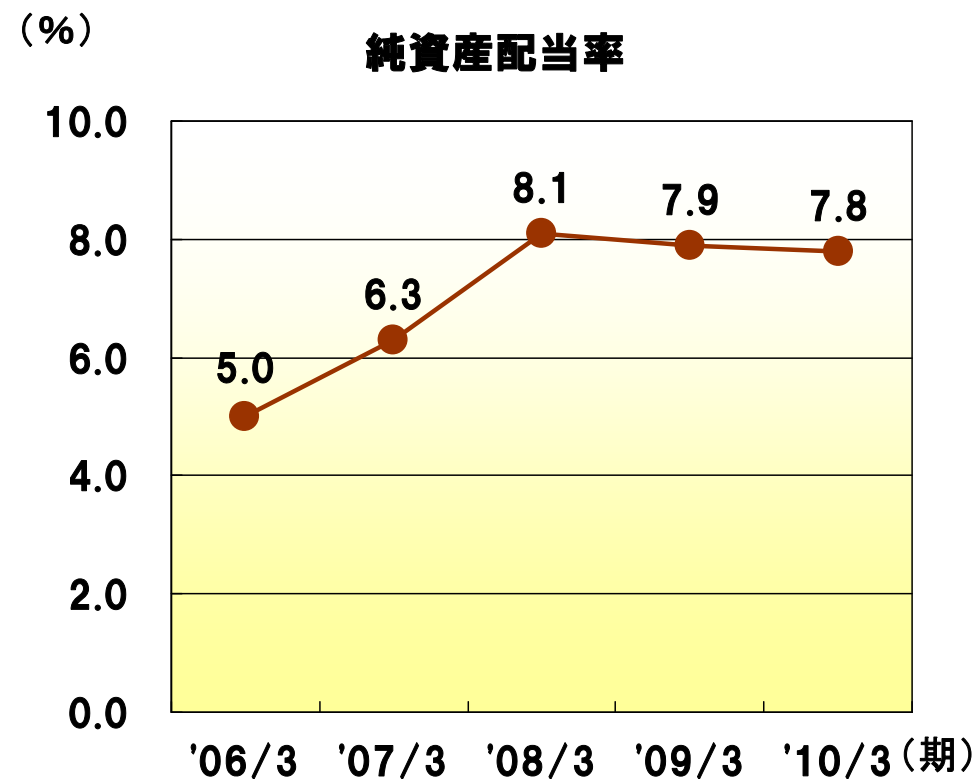
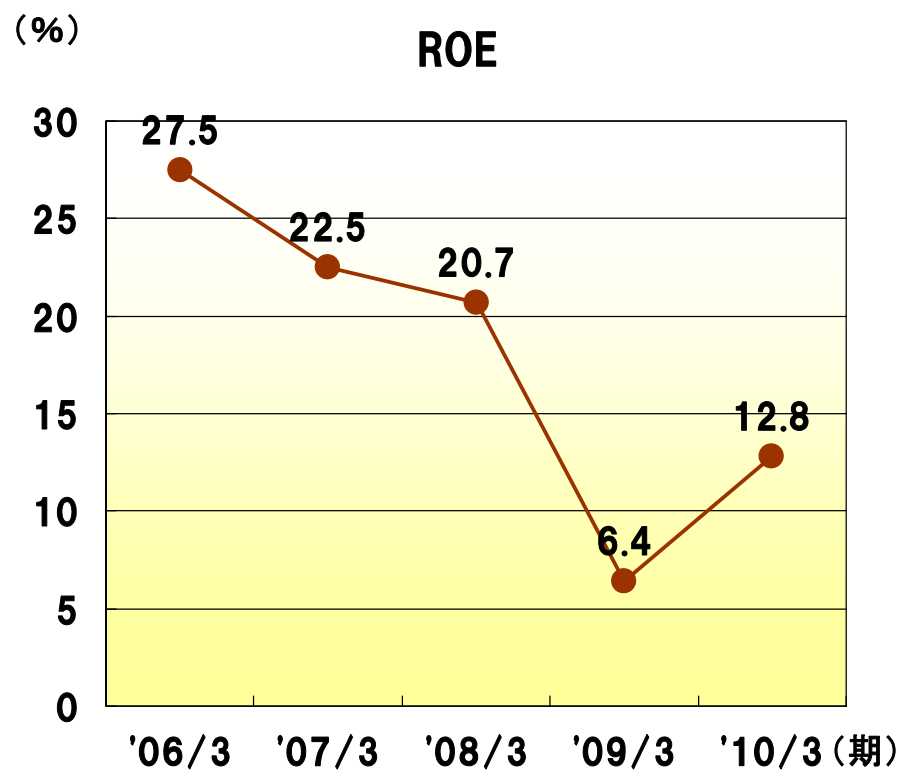
(単位:百万円)

決 算 期	2010/3期実績	2011/3期見込み
設 備 投 資 額	58	90
減 価 償 却 費	65	70
研 究 開 発 費	237	250

重視する経営指標

ROE

純資産配当率



当該資料で用いられている業績予想ならびに将来予測は、いずれも当社の事業に関連する業界の動向についての見通し、国内および諸外国の経済状況、ならびに為替レートの変動、その他の業績へ影響を与える要因について、2010年6月時点で入手可能な情報をもとにした予想を前提としています。

これらは、市況、競争状況、新製品およびサービスの導入およびその成否、ならびに情報通信関連産業の世界的な状況を含む多くの不確実な要因の影響を受けます。よって、実際の業績は配布資料および決算説明で用いる予想数値とは、大きく異なる場合があることをご了解いただきますようお願い致します。

この資料の著作権は日本高純度化学株式会社に帰属します。いかなる理由によっても、当社に許可なく資料を複製・配布することを禁じます。

お問い合わせ先

TEL. 03-3550-1048 FAX. 03-3550-1006

経営企画室

管理部

ir@netjpc.com <http://www.netjpc.com>